

Talita Kum

«... ed entrati dove
era la bambina,
Gesù ne prese la
mano e le disse:



"Talita kum",

che significa:

"Fanciulla, io ti dico, alzati!.....»

(Mc. 5)



Gesù risorge la figlia del capo della sinagoga
 Gairo. 'Talita kum' ...alzati risorgi torna a
 vivere, te lo dico io Gesù, il Maestro il Figlio
 di Dio. Ecco, Gesù è il segno di Dio nella nostra
 storia, nella persona di Gesù la forza d'amore
 del Padre irrompe fra gli uomini e inaugura
 un mondo nuovo. Noi chiediamo a Gesù di liberarci
 da tanti mali, a Gesù chiede innanzi tutto di fidarci
 di Lui.

Talita kum è la voce di Gesù che si rivolge anche
 a noi....è la voce che ci dice di alzarci,
 di riprendere con coraggio e gioia la strada
 nella vita di tutti i giorni, senza paure di
 testimoniare fino in fondo l'annuncio del
 Vangelo. Talita kum, è la voce di Gesù che risorge
 a Pasqua donandoci la gioia e la felicità di un mondo
 nuovo, nuovo nella misura in cui noi vorremmo
 seguire Lui in ogni momento, nuovo nella misura
 in cui noi crediamo in Lui e cerchiamo di essere
 fratelli tra noi.


Talita kum, è la voce di Gesù che ci chiama oggi
 noi guide noi esploratori a essere sempre meglio,
 a non arrenderci mai a saper cambiare e a saper
 migliorare, è la voce che ci indica che la speranza
 nel domani, la speranza di essere meglio di oggi
 non cadrà mai se noi riponiamo la nostra amicizia
 in Gesù, perché Lui è l'amico che non ci tradisce mai
 è l'amico che ci accompagna, è l'unico che vuole
 sempre e fino in fondo la nostra felicità!!!
 Talita kum..... alziamoci, risorgiamo, torniamo a
 vivere anche noi!



S. Giorgio, una occasione per:

- essere nuovi, cioè essere
 oggi diversi da ieri e do-
 mani da oggi..... ma sempre
 in MEGLIO!

- avere coraggio, coraggio in
 se stessi, credere che
 ognuno può cambiare



- essere disponibili, cioè lasciare
 sempre aperta la possibilità di non
 dire mai sulla propria vita la parola
 fine: nessuno è mai un arrivato!

- avere speranza, speranza nel vicino,
 speranza in se stessi, speranza che
 il mondo possa essere più scintillante
 perché io, perché noi, viviamo la
 speranza della Pasqua!





REGOLIAMOCI AL S. GIORGIO

Potremmo mettere delle regole precise è importante???

Non è forse più importante che ogni sq. cerchi di seguire appieno la Legge scout??

Non è forse la Legge scout il nostro stimolo a essere sempre meglio??
Proviamo a pensare a quello che ci dice la Legge:

ci pone dei divieti, o ci invita a essere in un certo modo?



sono leali, amici di tutti, laboriosi, puri, amanti della natura, sorridenti... ecc.. Ecco la Legge scout ci invita a essere, anzi a differenza di tutte le altre leggi del mondo invece di mettere dei divieti e delle punizioni parte dal presupposto che la Guida e lo Scout siano già a quel livello... è una grossa fiducia che pone in tutti noi, è una grossa fiducia che ognuno di noi non può tradire, perché?

Perché ingannerebbe:

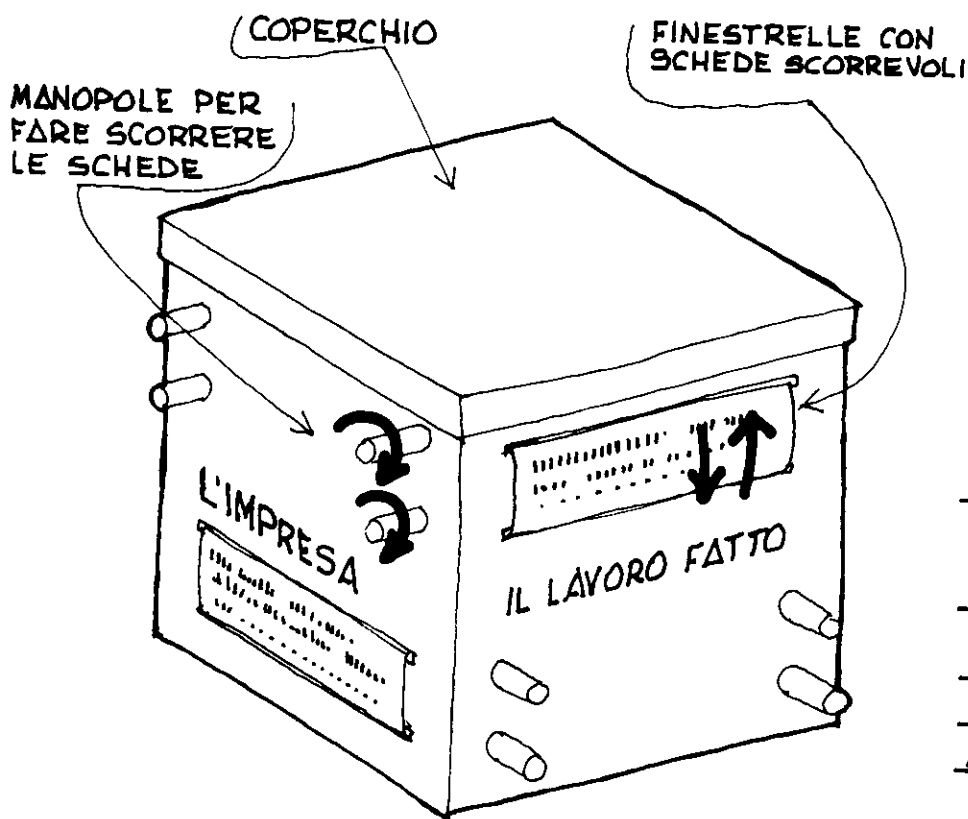
se stesso, si la fiducia della legge è una fiducia nelle proprie possibilità altri scout e guide, la fiducia verso chi sta vivendo gli stessi valori, tradire i valori è tradire la fiducia di chi cerca di viverli;

chi ha già vissuto in passato e oggi forse non c'è più, chi ha donato la propria vita o l'ha conclusa e la fiducia delle guide e degli scout che ci hanno portato lo scautismo fino ai nostri giorni.

Gesù si proprio Gesù che ha dato fiducia ad ognuno di noi, che ha dato fiducia su tutto, e sempre, anche quando sbagliamo sappiamo che possiamo ritornare meglio di prima, Gesù non ci abbandona mai e ci dà sempre la possibilità di essere sempre meglio.

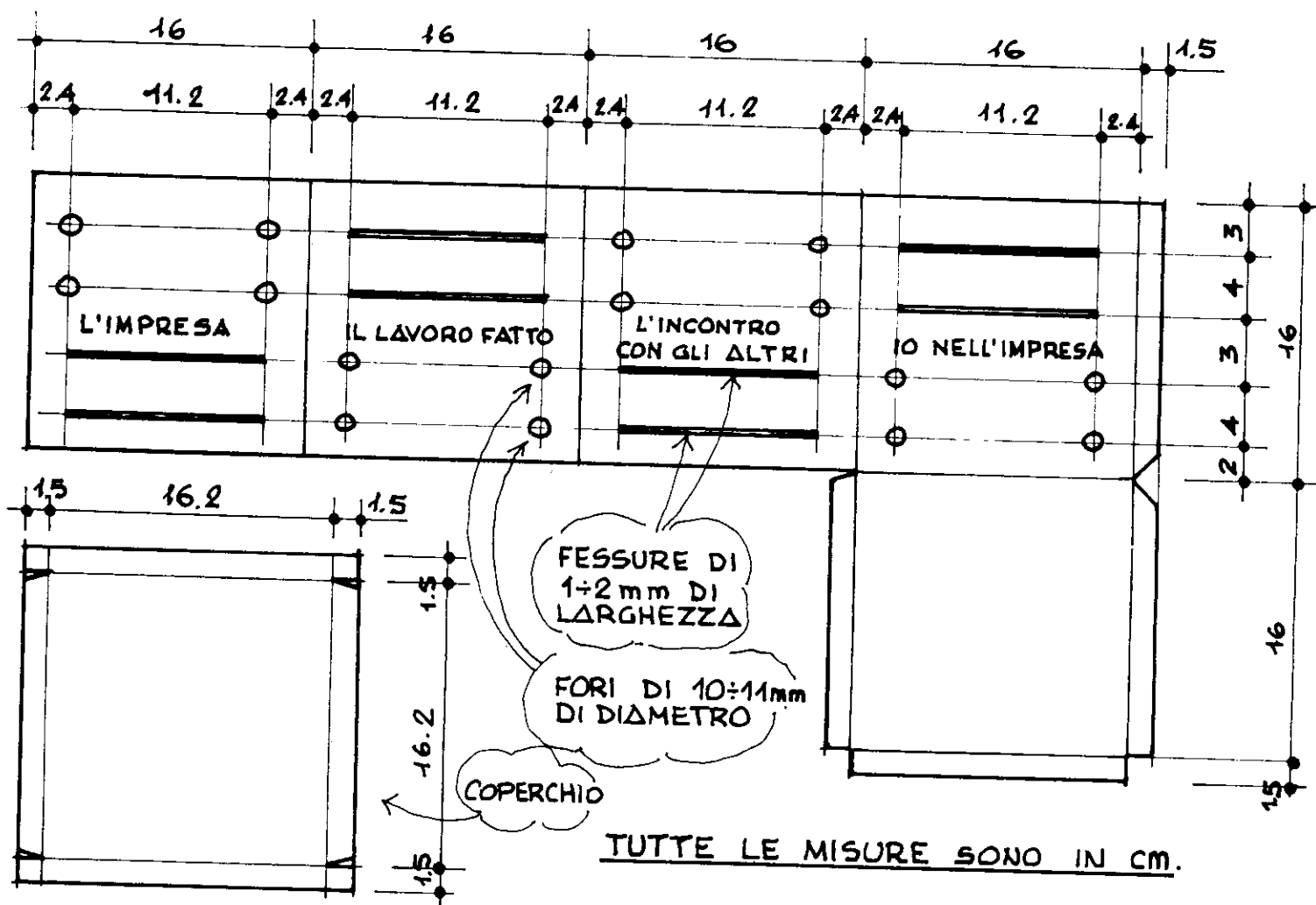


L'IMPRESOMETRO : come si fa.



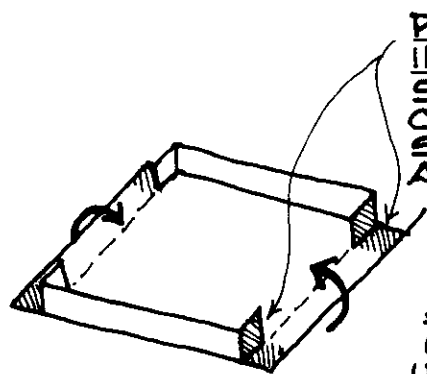
MATERIALE OCCORRENTE

- CARTONE PESANTE DEL SPESSORE DI CIRCA 1mm TIPO "SCATOLA DA SCARPE (NON IL CARTONCINO "BRIST" E' TROPPO LEGGERO!)
- 1 FOGLIO 50x70 cm. SI TROVANO NELLE GRANDI CARTOLERIE E, IN GENERE, DI COLORE GRIGIO
- 2 LISTELLI (DA 1 metro) DI LEGNO, TONDI CON DIAMETRO 1cm. (NEI NEGOZI DI MODELLI)
- COLLA: VINAVIL, BOSTIK O SIMILI (NE SERVE POCO).
- NASTRO ADESIVO.
- 1 PENNARELLO SCURO.
- ACQUERELLO O TEMPERA CHIARI.



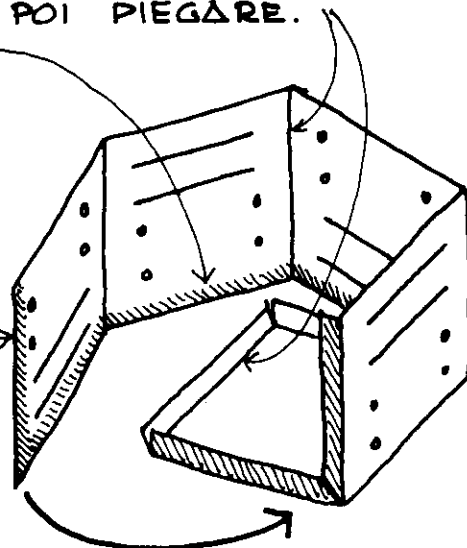
NEL CASO NON SI TROVASSE IL CARTONE DI QUESTO TIPO, SI POSSONO USARE PEZZI DI SCATOLE DA SCARPE GIUNTATI IN CORRISPONDENZA DELLE PIEGHE.

PIEGHE: PER REALIZZARLE CON MAGGIOR PRECISIONE, FARE DELLE PICCOLE INCISIONI SUL LATO INTERNO E POI PIEGARE.



PARTI DA INCOLLARE:
STENDERE LA COLLA SULLE 2 SUPERFICI E ASPETTARE 2-3 min. PER IL BOSTIK O 10 min. PER IL VINAVIL.

ATTENZIONE: IN QUESTO MODO, UNA VOLTA MESSE A CONTATTO, LE 2 SUPERFICI NON SI STACCANO PIU'.



ATTREZZI OCCORRENTI

- CUTTER (TAGLIERINO) PER TAGLIARE IL CARTONE.
- PIANO DI LEGNO O CARTONE SUL QUALE TAGLIARE.
- RIGA PER FARE I TAGLI DRITTI (ATTENZIONE A NON ROVINARLA)
- SEGNETTO DA LEGNO.
- PER FARE I BUCHI NEL CARTONE SI PUO' USARE, CON MOLTA ATTENZIONE E PAZIENZA, IL CUTTER O, MEGLIO, UN TRAPANO CON UNA PUNTA DA FERRO DA 10-11mm.
- PUO' ESSERE UTILE UNA CUCITRICE.
- 1 PENNELLO (DIMENSIONE MEDIA).

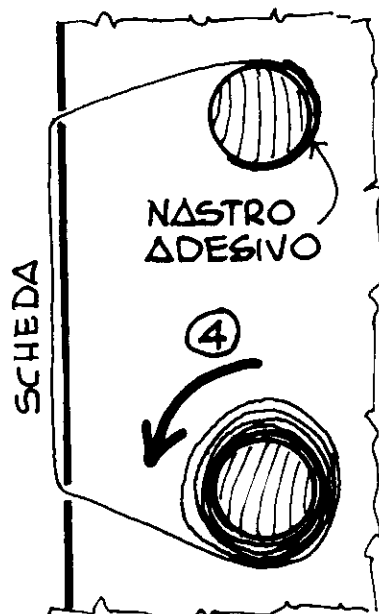
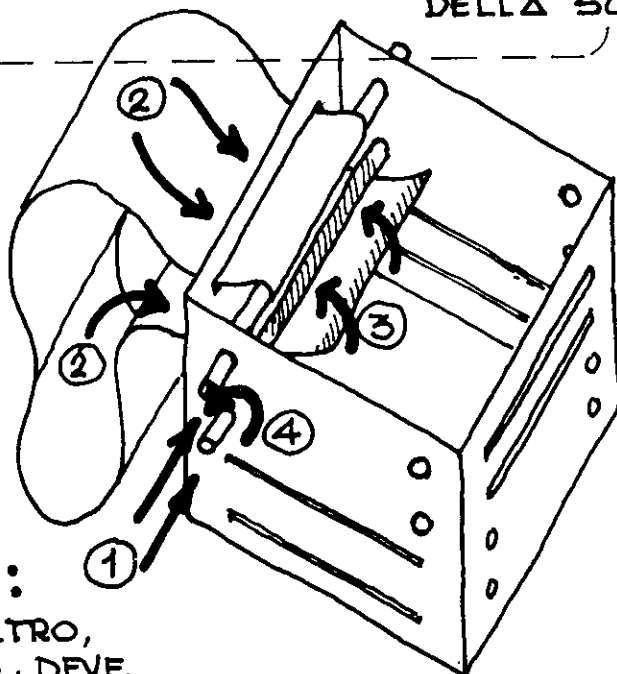
MONTAGGIO:

DOPO AVER PREPARATO IL CORPO DEL L'IMPRESOMETRO, IL COPERCHIO, 8 LISTELLI LUNGHI 20cm E LE 4 SCHEDE:

- 1- INSERIRE, UNA ALLAVOLTA, LE COPPIE DEI LISTELLI NEI FORI DELLA SCATOLA, IN MODO CHE SPORGANO 2 cm PER PARTE.
- 2- INSERIRE LA SCHEDA NELLE DUE APPOSITE FESSURE (CONTROLLARE CHE SIA LA SCHEDA GIUSTA).
- 3- FISSARE CON COLLA O NASTRO ADESIVO LE DUE ESTREMITA' DELLA SCHEDA AI LISTELLI.

4- AVVOLGERE LA SCHEDA DA UNA PARTE.

5- DOPO AVER SISTEMATO TUTTE LE SCHEDE, CHIUDERE COL COPERCHIO E FISSARE COL NASTRO ADESIVO.



IMPORTANTE:

TUTTO L'IMPRESOMETRO, CORPO E COPERCHIO, DEVE ESSERE COLORATO IN TINTA UNITA E DEVE RIPORTARE SOLAMENTE LE SCRITTE INDICATE VICINO AD OGNI FINESTRELLA.

L'impresa del S.Giorgio regionale é iniziata per ognuno già con la decisione di parteciparvi, é proseguita con l'iscrizione con i gemellaggi e soprattutto con l'elaborazione e l'attuazione delle imprese fatte a coppie di sq. Questo é il monto piú utile, forse quello che in apparenza può sembrare piú faticoso, ma é importantissimo cercare di fare bene, dicobene, l'impresa con l'altra sq, cercare di collaborare, imparare, fare meglio...in due si lavora meglio che da soli e poi...se i due sono due sq.!!!

In questo momento abbiamo già fatto il primo bivacco o uscita importanti per l'impresa...la prossima andrà sicuramente meglio!

L'8 e 9 marzo ci rivedremo di sq. gemellate sarà sicuramente molto piú facile, ci siamo conosciuti già e di lavoro ognuno ne ha già svolto e sarà poi la conclusione dell'impresa!!!



Queste imprese di sq. sono un po' lo spirito nascosto del S.Giorgio... si perché una sq. che ha svolto bene questo momento é già a metà dell'opera nel senso che i quattro giorni che si vivranno nella settimana Santa saranno impostati con una esperienza positiva alle spalle...é come partire per una camminata in montagna con il passo giusto: significa arrivare in vetta senza grosse fatiche e con gioia.

Ecco, i 4 giorni al S.Giorgio, un po' di reparti di formazione un po' per sottocampi un po' tutti assieme saranno vis-

suti con lo spirito dell'incontro, della gioia NEL conoscere altri scout altre guide, con lo spirito di vivere un momento importante come cristiani nella Chiesa, tutti assieme, e non isolati nel proprio mondo.

Lo spirito di quei giorni dovrà essere di grossa responsabilità e impegno, di autonomia ma anche di attenzione agli altri, alla natura alle piccole cose!

E' una grande impresa, dobbiamo essere persone grandi per viverla!!!!!!



IL PRONTO SOCCORSO


Il P.S. del S. Giorgio verrà organizzato nel seguente modo:

1. innanzi tutto ogni squadriglia avrà il proprio materiale di P.S.
2. Centro Medico al campo base di Le Mànie


Qui di seguito vi diamo un "memorandum" per avere un buon P. S.

Raccomandazioni


1. accertarsi se in squadriglia c'è qualcuno che segue una terapia, o soffre di una malattia particolare (ad es.: diabete, emofilia, asma, ecc.) o è allergico a qualche medicina o cibo
2. tenere presente l'eventualità di trasportare una persona che può non riuscire a camminare.



- in caso di ustioni:
applicare subito abbondante ACQUA FREDDA e non olio o sostanze grasse
Dopo applicare Foille crema
Non bucare le eventuali bolle formate (pericolo di infettare)
- in caso di colpo in testa:
se il colpito accusa nausea, vomito, portare subito al P.S.
- in caso di diarrea:
sospendere alimentazione solida;
dare brodo e the al limone
Bimixin
- in caso di dolori di varia natura:
Novalgina 15/30 gocce o Buscopan supposte
Alginor o Antalgit (dolori mestruali)
Otagan gocce (dolori alle orecchie)
- in caso di sangue dal naso:
cotone emostatico
- in caso di tosse:
Sinecod gocce



Lista di eventualità e di farmaci

- in caso di ferite non profonde:
Citrosil
3 confezioni di garze sterili
cerotto non medicato
cerotto medicato
streptomicina o penicillina in polvere
 - in caso di ferite profonde:
porre immediatamente un laccio A MONTE della ferita e indicare l'ora precisa in cui è stato posto il laccio
 - in caso di trauma contusivo (storte, colpi, ecc.):
Lasonil pomata o
Flebs " o
Naprosin " o
Tantum " o
Fastum "
 - in caso di trauma con frattura:
immobilizzare con cura e attenzione l'infortunato, non muoverlo, chiamare soccorso per il trasporto al P. S.
- 
- 
- in caso di raffreddore, mal di gola, febbre
Aspirina o Cemerit
Uniplus supposte per adulti
Novalgina 15/30 gocce (febbre)
 - in caso di allergie locali (arrossamento e gonfiore)
Polaramin crema o Fargan
 - in caso di irritazione degli occhi
Tetramil
 - in caso di svenimento
non alzare subito il colpito e, da sdraiato, alzare le gambe in modo da favorire il flusso di sangue al cervello.

Da quando è nata l'idea di fare il San Giorgio Regionale, immediatamente è sorto questo problema

aritmetico che Vi preghiamo di provare a risolvere con Noi :

Problema

Ci sono 2000 ragazzi ben intenzionati a vivere un'avventura divisi in gruppi di Sq. (Ah ! le divisioni . Come ben sanno quei coraggiosi che da circa 2 mesi tentano di far quadrare l'impresa scelta con il numero e la provenienza del gruppo); trovare , al più presto n° 50 percorsi COMODI, AGEVOLI, LUNGHI TUTTI UGUALI e POSIBILMENTE IN DISCESA che conducano, immersi nella natura, in un unico punto di ritrovo capace di accoglierli; il tutto in questa nostra amata terra ligure, famosa per l'abbondanza di pianure e spianate.

Qual'è il posto di cui si parla ?



Risoluzione

Anche i più abili matematici consultati, dopo alcuni tentativi, hanno rinunciato a proseguire le ricerche, ma noi che abbiamo qualche rotella in meno abbiamo continuato.

Ed ecco queste "Manie" !

Le Manie sono un altipiano composto di vari appezzamenti privati a circa 300 m di altezza, posto tra Finale e Noli, inserito in una delle zone proposte da tempo come Parco Regionale Ligure. Proprio per questo motivo la possibilità di campeggiare e svolgere le nostre attività ha richiesto la collaborazione e la disponibilità di molti, che vi presentiamo in ordine alfabetico :

CARABINIERI, CROCE BIANCA FINALESE, CORPO FORESTALE, COMUNITA' MONTANA, SINDACO E GIUNTA COMUNALE DI FINALE e non ultimi i PROPRIETARI DEI VARI TERRENI.

Perciò se vi venisse in mente di non comportarvi da Scout, che come forse sapete lasciano le Manie un pò migliori di come le hanno trovate, sappiate che

..... IN GALERA ! VI MANDO IN GALERA !!!



MENU'

+ MERCOLEDI' 26 (sera) cena al sacco
+ GIOVEDI' 27 (mattino) colazione al sacco
"" "" (mezzo giorno) pranzo cucinato:



il menù é stabilito, é importantissimo attenersi strettamente a ciò che é scritto, portando le dosi per il numero dei partecipanti della sq.maggiorato di 1


- Pasta = farfalle (grandi)
- ragù di carne = carne tritata, cipolle, pelati, carote, gusti vari
- spezzatino con patate e piselli
- macedonia
- pane = farina, lievito, ... da cucinare sul posto

"" "" (sera) cena cucinata:

il menù é stabilito ma con libertà di scegliere nell'ambito delle cose scritte non dettagliatamente;

- Minestrina in brodo di dado
- frittata
- frutta

- insalata (lattuga o altra simile)
- farina, (per il pane sufficiente per tutti, da fare)



Il resto del menù, per VENERDI' e SABATO sarà a cura di tutta l'organizzazione centrale. State tranquilli....si mangerà!!!!

ATTENZIONE!!!!!!

quali sono gli INCARICHI di Sq. che state usando?

.....

Quali sono i POSTI D'AZIONE?


.....



QUELLI E QUELLE CHE.....

... hanno trovato proprio una
squadriglia gemella!
... si sono pestati furiosamente
a vicenda
... hanno vagato tutto il giorno
per monti, valli e cittadine
senza concludere un tubo
... sono state intervistate dal-
l'incaricata regionale e non
se ne sono accorte
... si portano dietro le guide
del proprio gruppo
... solo adesso scoprono cos'è
un'uscita di squadriglia
... i novizi fanno dappertutto
la stessa fine.....

... si può fare pionieristica an-
che in un garage
... certa roba bisognerebbe la-
sciare a casa
... quando il caporiparto non
c'è scouts e guide ballano
... ma non dovevamo fare bi-
vacco?
... l'impresa va proprio forte!
... l'altra squadriglia non
s'è mai vista
... la squadriglia è diventata
troppo autonoma
... le guide sono sempre le più
coscienziose
... è vero che in due si lavora
meglio
... le uscite si fanno sempre
quando piove o nevicata
... San Giorgio è Bello!



EQUIPAGGIAMENTO DI SQUADRIGLIA

Oltre al normale equipaggiamento consigliamo di avere in ogni sq. almeno:

- 1 ghirba da 10 litri per l'acqua
- 1 borraccia per persona
- Una cartina del luogo, anche FIE
- il Pronto soccorso di base
- 1 batteria da cucina
- 1 bussola
- 1 torcia
- 1 tenda
- del materiale a scelta per poter svolgere un'attività utile con gli altri nel "settore" della propria impresa (es. alpinismo, corda da roccia; campismo, cordoni accetta; maestro d'arte, paglia, cuoio, ecc; quello che si pensa più interessante e utile...poco voluminoso)




Il SAN GIORGIO 1986 è senz'altro un'impresa importante per tutte le guide e gli scouts della nostra Regione.

Dopo il cammino compiuto dalle squadriglie gemellate, dal 26 al 29 marzo concluderemo la nostra avventura alle Mânie e allora saremo davvero moltissimi a camminare, pregare, cantare e giocare insieme.

Vi siete mai chiesti in quanti saremo, quanta strada faremo o quante banane mangeremo in quei quattro giorni?

Questa curiosità ha preso anche noi.

Con l'aiuto dei mezzi più sofisticati che le nostre finanze ci permettono e cioè carta, matita e gomma da cancellare, dopo circa un quarto d'ora di lavoro siamo stai in grado di fornirvi



TUTTI I NUMERI DEL SAN GIORGIO

Saranno presenti circa 2000 guide e scouts circa, vale a dire i componenti delle 333 squadriglie che si sono iscritte. I reparti di formazione sono 45 e sono composti da 3 o da 4 'gemini', vale a dire da 6 o da 8 squadriglie gemellate; oltre un centinaio i capi e le capo reparto che hanno dato la loro disponibilità.

Il 28 e 29 marzo daremo vita a 9 sottocampi dove saranno in tutto circa 350 tende e 27 bruciatori per cucinare.

Ai sottocampi si arriverà con 45 percorsi diversi, per un totale di 1.350 KM, che attraverseranno ben 25 comuni della provincia di Savona.

Per quanto riguarda la cucina, ecco soltanto alcuni numeri molto indicativi (per un giorno):
1.000 litri di latte, 500 KG di pasta, 6.000 arance e 500 polli arrosto!



SAPETE?????

FORSE CI SARANNO ANCHE ALCUNI SCOUT E GUIDE FRANCESI!!!

Li abbiamo invitati...una buona occasione per chi ha scelto il settore internazionale!

Scheda per impresometro

INCONTRO CON GLI ALTRI

- * Come è stata scelta l'impresa ?

- * Come è stato suddiviso il lavoro dell'impresa fra le due Sq.:

- * Quanti incontri sono stati fatti tra le due Sq. e per la tua squadriglia da sola ?
 - gemelli
 -
 -
 - singola squadriglia
 -
 -

- * Abbiamo conosciuto tutti i componenti della altra Sq.?

- * Dove frequentano la scuola ?

- * Sappiamo dove abitano ?

- * Conoscevamo già qualcuno dell'altra Sq. ?

- * Indicare il maggior numero di cose che le due Sq. hanno in comune:

IO NELLA SQUADRIGLIA

- * Indicate i compiti assegnati per ognuno :

- * Sono stati usati i posti d'azione e gli incarichi di squadriglia ? Quali ?

- * Ciascuno dica che cosa ha imparato :

- * Ciascuno dica che cosa ha insegnato :



CI SONO DELLE SPESE.....MOLTE!!!

Come arriverà a tutti i capi sq. via lettera, vi annunciamo in grandi linee alcune note tecniche importanti.

Ogni sq. avrà un ora e un posto di appuntamento con i propri reparti di formazione per mercoledì pomeriggio, che verrà comunicato al capo sq. è inutile dire e sottolineare l'importanza di essere puntuali e precisi! ma poi????

poi il resto lo vedrete, sicuramente ci sono delle spese importanti: (ne elenchiamo alcune)

- il viaggio di ritorno per tutti, con treni ecc. (circa 15000000)
- il cibo per venerdì e sabato (circa 14000000)
- strutture, affitti, materiali vari (circa 5000000)
- segreteria, postali, stampa, distintivi ecc. (circa 7500000)

queste sono alcune delle spese, ce ne sono altre che per il momento non possiamo ancora quantificare.... avete visto???

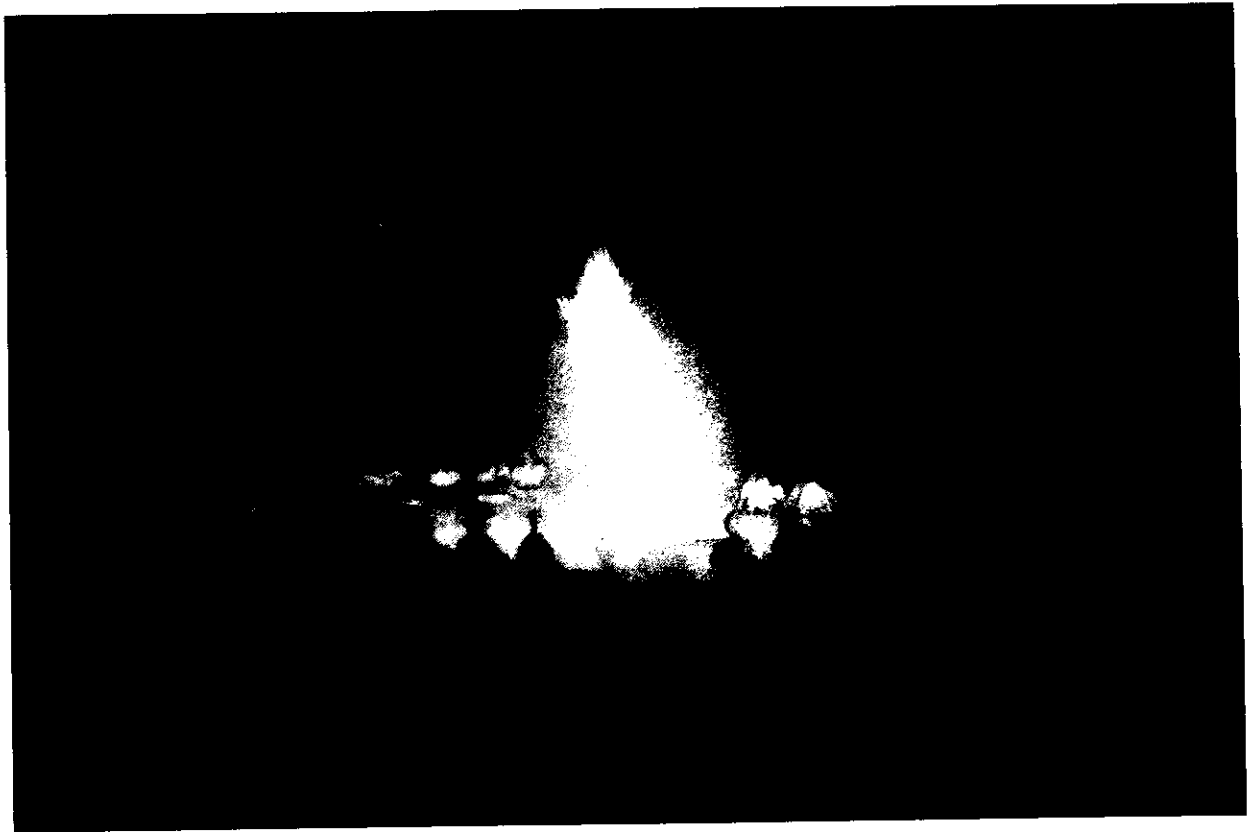
bene, certamente, come per tutte le attività noi dobbiamo, tutti contribuire per queste cose, per avere questi servizi, per il viaggio, per se è possibile la cassa compensazione per chi arriva da troppo lontano, per mangiare ecc.

crediamo che la quota possa essere: f 16000

per ogni partecipante da dare al capo reparto, squadriglia per sq entro il 10 marzo

Ogni capo reparto penserà a compilare definitivamente l'iscrizione e a farla pervenire alla segreteria centrale.





S.GIORGIO REGIONALE DELLE SQ.

